

# Euro 2 Slagport

Robust, allsidig og sikker



Experts in perimeter protection



Euro 2 er en allsidig slagport som er svært godt egnet til sikker sperring av adgangen til ditt område. Denne slagporten åpnes 180° med en maksimal åpning på 10 meter, og den gir tilstrekkelig plass til kjøretøyer og fotgjengere. Med et låssystem som er svært vanskelig å bryte opp, står Euro 2 for optimal sikkerhet. Med et bredt utvalg av tilbehør, løsninger og mulige bredder og høyder, oppfyller Euro 2 slagport alltid dine spesifikke ønsker. Dette gjør denne porten meget velegnet for forretningsbygg, kontorbygg, utdanningsinstitusjoner, parkeringshus og sportsklubber.

#### **Fleksibel, alltid en passende løsning**

Takket være den unike basislåsen – som Heras utviklet i samarbeid med en spesialisert partner – kan mange behov for sikkerhet oppfylles med én type port. I stedet for basislåsen kan man montere andre avanserte låsmekanismer til porten. Dermed kan porten lett tilpasses mange forskjellige behov for sikkerhet. Hver anvendelse krever en annen type låseanordning.

Det brede utvalget av avanserte låseanordninger og det faktum at låseanordningen lett kan skiftes ut, gjør Euro 2 slagporten særdeles fremtidssikker. Når det oppstår andre behov for sikkerhet, kan Euro 2 tilpasses de nye behovene.

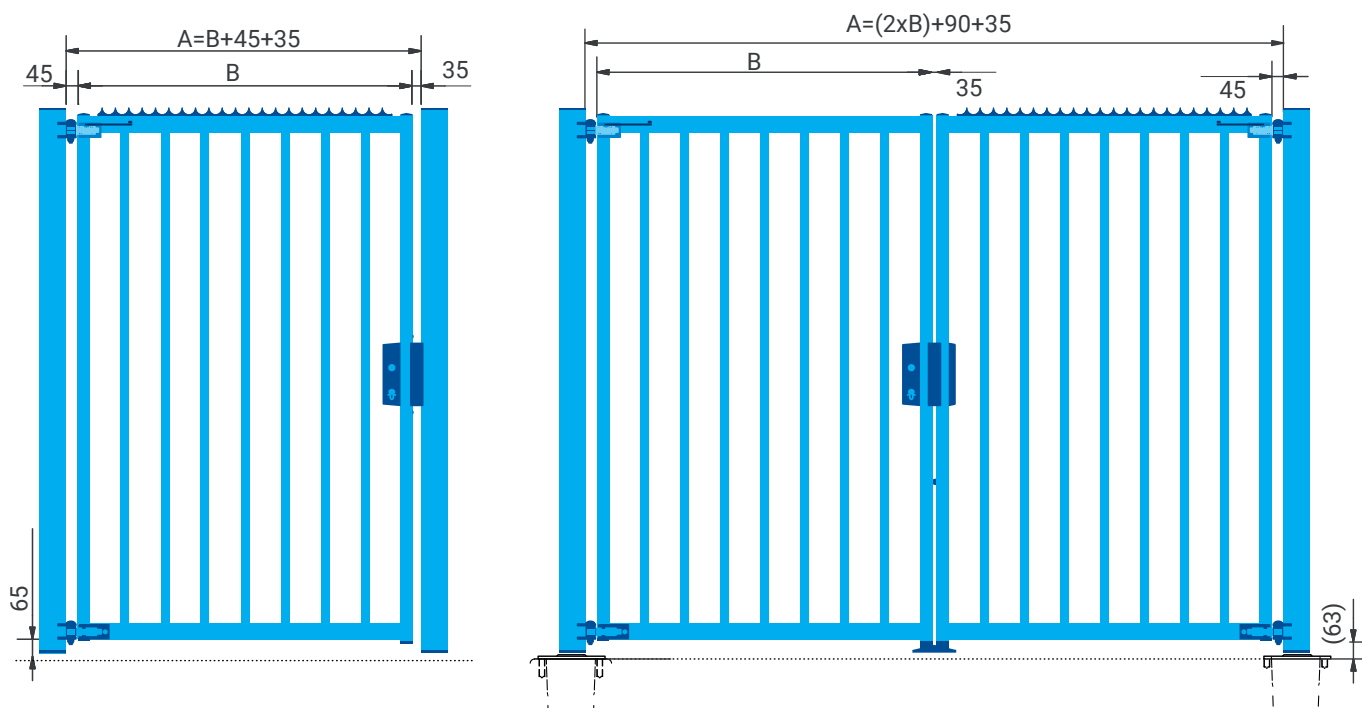


# Dimensjoner

Porten er 1 m til 2,5 m høy og kan leveres i bredder på opptil 10 m. Euro 2 har enkel eller dobbel port, som kan åpnes opptil 180°, innover eller utover. Fløyene kan justeres horisontalt, og dermed henger de alltid rett og svinger lett frem og tilbake. Portblader som er bredere enn 3 meter er utstyrt med doble oppheng. Diagonale skinner, som er «trinn» for inntrengere, kan derfor utelates.

## Tekniske spesifikasjoner

Dimensjoner i m



Enkelt-fløyet	Gjerdehøyder						Fløy-bredde (B)	Åpnings-bredde	Double leaf	Gjerdehøyder						Fløy-bredde (B)	Åpnings-bredde (2xB+35)
	1000	1250	1500	1800	2000	2500				1000	1250	1500	1800	2000	2500		
10	✓	✓	✓	✓	✓	✓	950	950	1010	✓	✓	✓	✓	✓	✓	950	1935
12	✓	✓	✓	✓	✓	✓	1250	1250	1212	✓	✓	✓	✓	✓	✓	1250	2535
15	✓	✓	✓	✓	✓	✓	1550	1550	1515	✓	✓	✓	✓	✓	✓	1550	3135
20	✓	✓	✓	✓	✓	✓	2000	2000	2020	✓	✓	✓	✓	✓	✓	2000	4035
25	✓	✓	✓	✓	✓	✓	2450	2450	2525	✓	✓	✓	✓	✓	✓	2450	4935
30	✓	✓	✓	✓	✓	✓	2900	2900	3030	✓	✓	✓	✓	✓	✓	2900	5835
35					✓		3500	3500	3535					✓		3500	7035
40					✓		3950	3950	4040					✓		3950	7935
45					✓		4400	4400	4545					✓		4400	8835
50					✓		5000	5000	5050					✓		5000	10035

# Låseanordninger


## Basislås

Den avanserte basislåsen gjør det umulig å lirke opp porten. En soppformet metallidel griper inn i sluttstykket på en slik måte at låsen ikke en gang kan brytes opp med et brekkjern. Låsen kan beskyttes ytterligere ved å avskjerme den med en halvmåneplate.

Basislåsen kan erstattes med nedenstående låseanordninger og Euro 2 kan utstyres med diverse tilbehør.

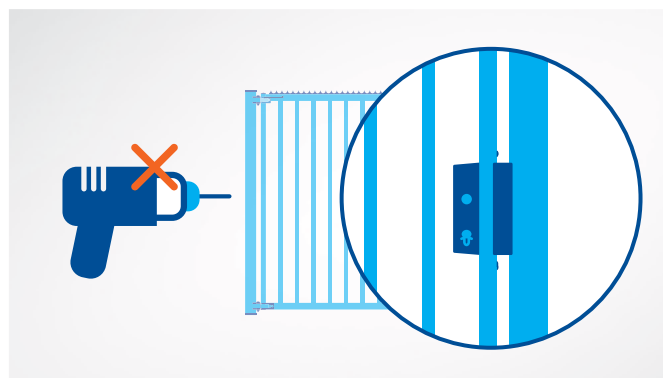
## Rømningslås eller anti-panikklås

I tilfelle en katastrofe som f.eks. en brann, er det livsviktig at brukere av eiendommen, medarbeidere, besøkende eller beboere, kan evakuere hurtigst mulig. Når lås med vrider er montert, kan den låste porten til enhver tid åpnes innenfra. Rømningsporten kombineres med en rømningslukkeplate, slik at porten ikke kan åpnes utenfra. Rømningslåsen velges også alltid kombinert med en dørlukker, slik at porten lukkes automatisk etter åpning.



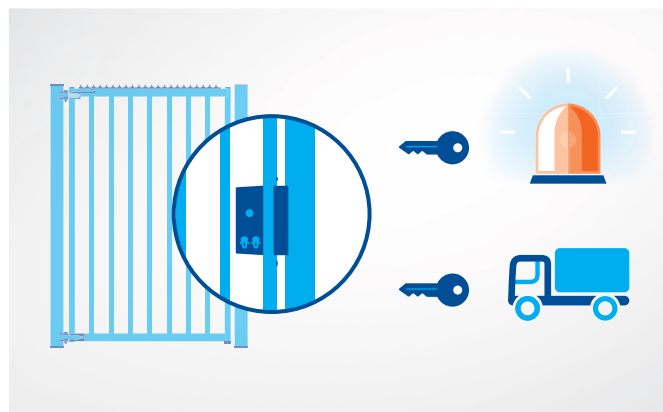
## Keso-lås

Denne avanserte sylindrelåsen garanterer det høyeste sikkerhetsnivået. På grunn av den kraftige sylinderen med sertifiserte nøkler, er det nesten umulig å bore den ut eller bryte den opp på en annen måte. Det gjør den til den ideelle låsen på steder hvor både sikkerhet og sikring har høyeste prioritet, for eksempel gasselskaper, høyspentstasjoner og kjemisk industri.



## Dobbel sylindrelås / inngangslås for tredjemann

Denne låsen kalles også brannlås. Låsens doble sylinder gjør det mulig for eieren eller personalet å låse området sikkert, samtidig som brannvesen og andre nødetater alltid kan få adgang til det låste området (ved hjelp av en spesialnøkkel). Sylindrelåsen kan også brukes av virksomheter som leverer tjenester.



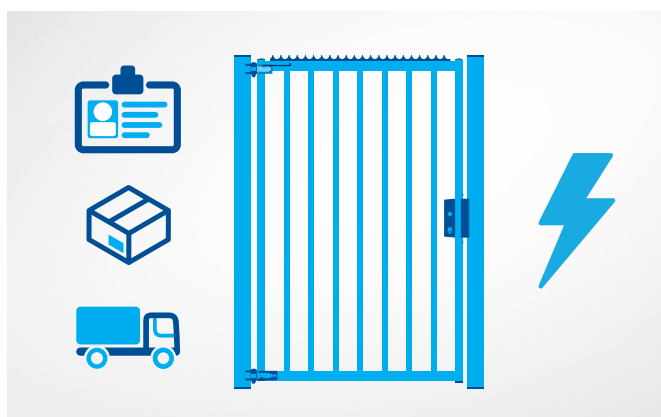
### Magnetisk lås

De to magnetene i denne låsen klarer en kraft på opptil 500 kg. Dermed kan det gis kontrollert adgang til personale, besøkende, pakketjenester, renovasjonsfirmaer og tjenester som lader og lossere. Hvis det er behov for det, kan magnetlåsen utvides med en kortleser, intercom eller et kamerasystem



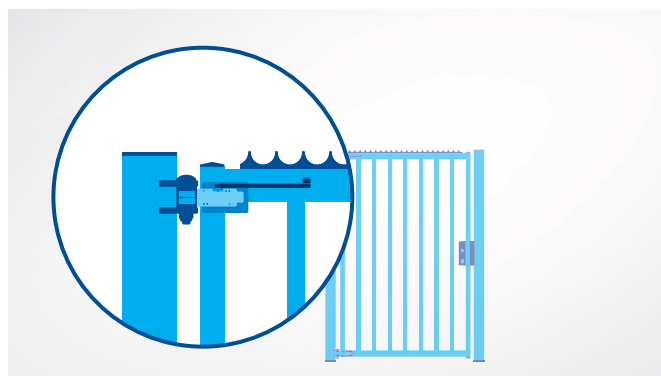
### Elektrisk opplåsingssystem

Denne sikre låseanordningen brukes ofte til porter som gir adgang for personer. Medarbeidere, besøkende eller beboere kan åpne porten med et kort eller en brikke. Systemets opplåsingssystem er plassert i sluttstykket (12 eller 24 V). Denne låseanordningen kan utvides med en intercom eller et kamerasystem. En dørlukker må monteres som standard.



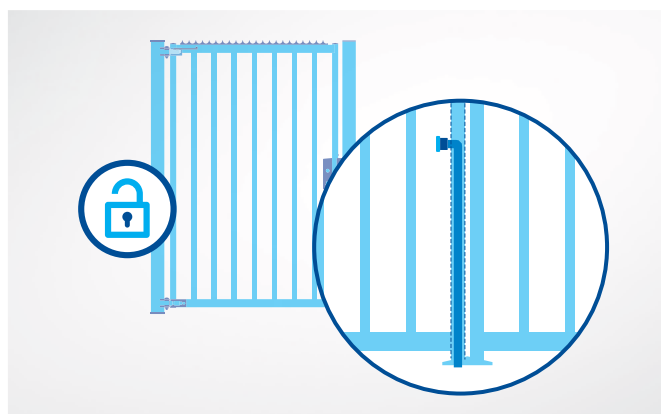
### Dørlukker

En dørlukker brukes ofte i kombinasjon med en rømningsport eller en elektrisk opplåsingssystem. Den sørger for at porten lukkes automatisk og sikkert etter at den har vært åpnet.



### Bakkestopper

Det solide bakkestoppersystemet er standard integrert i låse- og sluttstykket i en port fra Heras. Bakkestopperen er kombinert med låsen i låst stilling og kan ikke forskyves oppover. Til områder med stigning, hvor porten må plasseres høyere, kan det også leveres et spesielt forlenget bakkefeste.





# Stil

Euro 2 fås i forskjellige utførelser og farger, som matcher perfekt med din gjerdetype. Foruten en varmforsinket utførelse kan Euro 2 leveres i fire RAL-standardfarger: mosegrønn, furugrønn, antrasittgrå og kullsort. På anmodning kan enhver ønsket farge leveres mot pristillegg.



Mosegrønn  
RAL 6005



Furugrønn  
RAL 6009



Antrasittgrå  
RAL 7016




Kullsort  
RAL 9005

Du kan velge mellom alternativene nedenfor for utfylling av porten. Dette lar deg koble porten til gjerdet ditt. Euro 2 passer perfekt sammen med følgende alternativer:




## Palisadegjerde Heracles

De vertikale runde stengene er godt sveiset mellom de horisontale bjelkene. For å forhindre klatring er det festes en sagtakket list på toppskinnen på gjerder over 1,5 meter.




## Palisadegjerde Grence Atlas

De vertikale runde spilene stikker helt gjennom topp- og bunnprofilen. Toppen av de vertikale spilene er rettkuttet slik at de ikke er skarpe i toppen.



## Palisadegjerde Atlas

De vertikale runde stengene går helt gjennom topp- og bunnskinne og er sveiset trygt fast. Toppen av de vertikale stengene er avskrådd for å forhindre klatring (over 1,5 meter).



## Palisadegjerde Athos

De vertikale firkantede stengene går helt gjennom topp- og bunnskinne og er sveiset trygt fast. Et stilrent og sterkt gjerde med et nøkternt, moderne særpreg.



## Sveiset nettgjerde Pallas

Sveiset nettgjerde med fast form og et robust gitter og en maskevidde på 50x200 mm. Stilren design som kombineres med styrke og sikkerhet.



## Sveiset nett U-profil\*

Matten består av vertikale ledninger som stikker gjennom de horisontale u-profilene og er helt lukket for optimal styrke og styrke.

# Utvidelsesmuligheter

Avhengig av ønsket sikkerhetsnivå og ønsket komfort, kan Euro 2 gjøres smartere ved hjelp av automatisering og elektroniske løsninger slik som kamera- og intercomsystemer, samt fjernbetjening. Heras tilbyr ulike løsninger til dette. Dessuten er slagporten lett å oppgradere, med for eksempel strømgjerde og Detektering.

## Elektrisk drift


Porten kan åpnes manuelt, men det er også mulig å montere motorisering for automatisk åpning og lukking av både enkle og doble svingporter. Hvilken variant som er den mest egnede, avhenger både av bredden på portfløyene som skal drives og av den forventede bruksintensiteten.

## Tilgangskontroll

God sikkerhet begynner med kommunikasjonen. Til dette har vi skreddersydde løsninger som f.eks. kommunikasjonsstolper, intercom og videotelefon. Hvis en besøkende får adgang, finnes det forskjellige systemer for betjening av portene: fjernbetjening via vakter eller resepsjon, eller den besøkende betjener porten selv.

# Service

Heras tilbyr service- og vedlikeholdsløsninger som garanterer sikker og pålitelig bruk av Euro 2. Ved å velge en serviceløsning fra Heras, velger du kontinuitet for din virksomhet. Heras tilbyr forskjellige servicepakker: Essential, Premium og Premium VIP. De sikrer at ditt produkt yter optimalt, samt at ditt område er optimalt sikret. Kontakt oss hvis du ønsker ytterligere opplysninger.



Ønsker du mer informasjon om Euro 2 og om hvordan denne porten passer til dine ønsker og behov?  
[herasnorve.no/euro2](https://herasnorve.no/euro2)

