

Delta Skyveport

En inngangsløsning som du kan konfigurere selv uavhengig av situasjon og sted.



Experts in perimeter protection

HERAS

Sikker åpning og stenging gang på gang, er det første kravet til en frittstående skyveport. Når man velger en skyveport til for eksempel et kontorbygg, distribusjonslager, flyplass eller havneområde, spiller forbindelsen med omgivelsen og situasjonen en viktig rolle. Delta passer perfekt i disse situasjonene takket være et bredt utvalg i høyder, bredder, innfyllinger og farger. Takket være en ny type drivverk er porten et svært interessant alternativ selv med mindre hyppig bruk.

Pålitelig

Med over 70 000 installerte porter i løpet av de siste 30 årene, har denne pålitelige, solide og robuste skyveporten bevist sin verdi. Det frittstående systemet garanterer en problemfri åpne og lukkebevegelse. Fordi det ikke brukes en skinne, oppstår det ikke forstyrrelser på grunn av ansamling av skitt eller snø. Dette betyr bekymringsløs bruk og lengre levetid.

Modulært system

I sentrum, på taket av et parkeringshus eller på et sted som ligger mellom bygninger, i den eksisterende gjerdelinjen: de kompakte prefabrikkerte portelementene passer inn i mindre

lastebiler og kan alltid leveres på rett sted. Videre flytting og installasjon med kraner og gaffeltrucker er unødvendig. Skyveporten monteres enkelt på stedet.

Ferdig montert

Hvis installasjonsstedet ikke har noen begrensninger og det er behov for kortest mulig installasjonstid med minimal forstyrrelse av tilgangen, kan Delta selvfølgelig også leveres som en ferdig montert port på stedet.






Fem trinn til et spesial- tilpasset Delta

Den beste inngangsløsningen for alle situasjoner og steder. Sett den sammen selv.



Skann koden eller gå til:
herasnorge.no/delta



Dimensjoner



Bruk



Stil



Tilbehør



Service

1. Dimensjoner

En enkeltfløyet skyveport kan leveres i bredder fra 3 til 9,5 meter. Med en dobbeltfløyet versjon er maksimal åpningsbredde hele 19 meter. Høyden på skyveporten varierer fra 1 til 2,5 meter. I tabellen nedenfor vises de tilgjengelige kombinasjonene av høyde/bredde/innfylling. Delta er tilgjengelig med 1 (modell 3A) eller 2 (modell 3B) ledeportaler. Siden type 3A bare har 1 ledeportal, trengs det færre sikkerhetslister. Type 3B, med to ledeportaler, foretrekkes hvis man ønsker en åpningsbredde på 7 meter eller mer og en høyde på 2 meter eller mer. To portaler, slik som modell 3B gir ekstra stabilitet til hele konstruksjonen. Det kan være fordelaktig på steder med mye vind.

3A

Høyde i cm	Bredde i cm						
	300	400	500	600	700	850	950
100	Atlas/Atlas Grence	Heracles	Heracles	Heracles	Heracles	Heracles	Heracles
125	Atlas/Atlas Grence	Heracles	Heracles	Heracles	Heracles	Heracles	Heracles
150	Atlas/Atlas Grence	Heracles	Heracles	Heracles	Heracles	Heracles	Heracles
180	Atlas/Atlas Grence	Heracles	Heracles	Heracles	Heracles	Heracles	Heracles
200	Atlas/Atlas Grence	Heracles	Heracles	Heracles	Heracles	Heracles	Heracles
230	Atlas/Atlas Grence	Heracles	Heracles	Heracles	Heracles	Heracles	Heracles
250	Atlas/Atlas Grence	Heracles	Heracles	Heracles	Heracles	Heracles	Heracles

Passer til palisadegjerde:

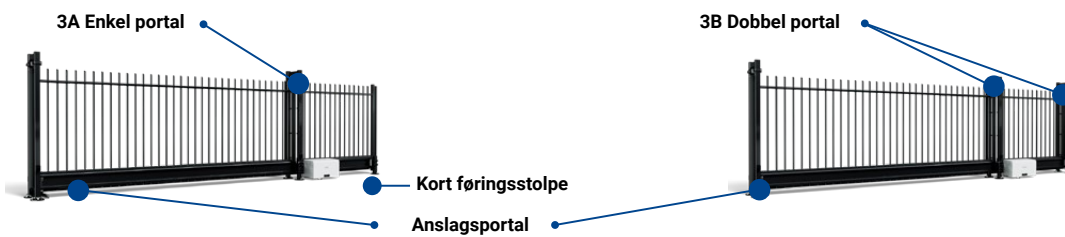
- Atlas/Atlas Grence
- Heracles
- Athos

3B

Høyde i cm	Bredde i cm						
	300	400	500	600	700	850	950
100	Atlas/Atlas Grence	Heracles	Heracles	Heracles	Heracles	Heracles	Heracles
125	Atlas/Atlas Grence	Heracles	Heracles	Heracles	Heracles	Heracles	Heracles
150	Atlas/Atlas Grence	Heracles	Heracles	Heracles	Heracles	Heracles	Heracles
180	Atlas/Atlas Grence	Heracles	Heracles	Heracles	Heracles	Heracles	Heracles
200	Atlas/Atlas Grence	Heracles	Heracles	Heracles	Heracles	Heracles	Heracles
230	Atlas/Atlas Grence	Heracles	Heracles	Heracles	Heracles	Heracles	Heracles
250	Atlas/Atlas Grence	Heracles	Heracles	Heracles	Heracles	Heracles	Heracles

Passer til palisadegjerde:

- Atlas/Atlas Grence
- Heracles
- Athos



2. Bruk

Avhengig av bruksfrekvensen, kan du velge mellom tre typer drivverk.


Simple Access: HMD Basic er en ideell grunnmodell når porten åpnes og lukkes opptil tjue ganger om dagen. Dette drivverket har en hastighet på 0,20 m/s.

Frequent Access: HMD Standard er det riktige valget hvis Delta brukes hyppigere og åpnes og lukkes mer enn tjue ganger om dagen. Dette drivverket har en hastighet på 0,25 m/s. Dette drivverket kan tilpasses. Drivverket kan leveres i en annen farge enn portfløyen.

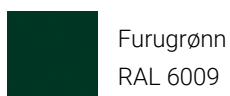
High Speed: Brukes porten intensivt og er åpningshastigheten viktig? Da er HMD Advanced det beste alternativet. Dette drivverket åpner og lukker dobbelt så fort som HMD Standard. Dette drivverket har en hastighet på 0,50 m/s. Dette drivverket kan tilpasses. Drivverket kan leveres i en annen farge enn portfløyen.

3. Stil

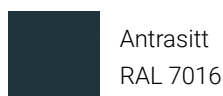
Du ønsker en port som passer perfekt til den eksisterende gjerdelinjen eller omgivelsene. Eller en port som ikke oppfordrer til uønsket besøk. I tillegg til en variant i aluminium (uten coating) finnes Delta i fire standardfarger: antrasitt, furugrønn, mosegrønn og svart. Alle andre farger er tilgjengelige på forespørsel mot pristillegg.



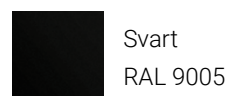
Mosegrønn
RAL 6005



Furugrønn
RAL 6009



Antrasitt
RAL 7016




Svart
RAL 9005

Du kan velge mellom alternativene nedenfor for utfylling av gjerdet. Dette lar deg koble porten til gjerdet ditt. Delta passer fremragende til følgende palisadegjerder:



Palisadegjerde Atlas

De vertikale runde stengene går helt gjennom topp- og bunnskinnen og er sveiset trygt fast. Toppen av de vertikale stengene er avskrådd for å forhindre klatring.




Palisadegjerde Athos*

De firkantede stengene går gjennom topp- og bunnskinnen. Fra 150 cm er toppen av stengene avskrådd for å gjøre klatring vanskeligere.



Palisadegjerde Heracles

De vertikale runde spilene er godt sveiset mellom stengene. For å forhindre klatring kan det festes en sagtakket list på toppskinnen på gjerder over 1,5 meter.



Palisadegjerde Grence Atlas

De vertikale runde stengene stikker helt gjennom topp- og bunnskinnene. Toppen av de vertikale stengene er rette slik at de passer perfekt til gjerdeserien Grence Atlas.

4. Tilbehør

Sikkerhetslister og infrarød

Hver Delta skyveport utstyres standard med flere sikkerhetslister og infrarøde (IR) sensorer. Så snart en sikkerhetslist berører et objekt eller en IR-sensor oppdager et objekt i skyveportens gangvei, stopper porten og beveger seg i motsatt retning.

I tillegg kontrollerer kontrollenheten i drivverket sikkerhetslistenes status og IR-sensorenes funksjon før hver bevegelse av porten. Hvis det oppdages en ikke-fungerende del, kan porten fremdeles åpnes eller lukkes via den valgfrie manuelle nøkkelbryteren direkte på porten. Dette er for å garantere optimal sikkerhet.

For å oppnå mer brukervennlighet og/eller ekstra sikkerhet kan Delta utstyres med forskjellig valgfritt tilbehør:

Automastisk frakobling

HMD standard og avansert kan eventuelt utstyres med en automastisk frakobling, noe som betyr at ved strømbrydd, kobles porten automatisk ut av enheten. Den kan da åpnes manuelt i en nødsituasjon, uten å måtte fysisk åpne motorhuset.

Blinklys

Et blinklys lyser under åpning/lukkingen av portfløyen og fungerer som et ekstra sikkerhetstiltak for å varsle omgivelsene om at porten beveger seg.

Deteksjonssløyfe

En deteksjonssløyfe plasseres i veibanen og oppdager kjøretøy som nærmer seg, slik at porten enten åpnes automatisk eller for å unngå at den lukkes.

Håndholdte sendere

En mottaker for håndholdte sendere kan plasseres for fjernåpning og -lukking av porten med en liten fjernkontroll.

Tilgangskontrollsystemer

Heras tilbyr forskjellige tilgangskontrollsystemer, blant annet kortleser, adgangsbrikke, kodetastatur og intercom.

GSM-mottaker

En GSM-mottaker kan tilføyes for fjernåpning og -lukking av porten via en mobiltelefon.

Service og underhold



En løsningsløsning som ikke er mer åpen for å lukke fører til vervelende situasjoner og overlast. For å unngå dette, tilbyr Heras service- og vedlikeholdsløsninger for ditt produkt i optimale forhold. Service og vedlikehold av Heras reduserer risikoen for lagring, onveilige situasjoner og uforutsette kostnader. Se for mer informasjon: herasnorger.no/service.

Den beste inngangsløsningen for alle situasjoner og steder.
Mer informasjon om Delta: herasnorger.no/delta

